

TOPO BOULDERWAND

Augustus 2009

Alle routes zijn gebouwd door Stefan, tenzij anders aangegeven ☺

Er zijn twee soorten boulders: **“one way”** en **“rondje”**.

One way: standaard boulder, begin met handen op de grepen met een “B”, succesvol einde door de grepen met een “E” vijf seconden beet te houden.

Rondje: herkenbaar aan grepen die een “B” en een “E” kaartje hebben: dit zijn de start- en de eindgrepen. Traverseer vanaf deze grepen naar rechts, zo laag mogelijk blijvend. Kun je niet verder naar rechts, klim dan omhoog. Traverseer nu terug naar links, zo hoog mogelijk blijvend. Kun je niet verder naar links, dan ben je boven de grepen waar je begon. Klim naar beneden. Eindig met je handen op de “B” en “E” greep.

Standaard toegestaan: grepen van de genoemde kleur, steunen met voet of hand tegen klimoppervlakten zonder greep.

Standaard niet toegestaan: heel-, foot- of toehook om hoeken van klimoppervlakten, pakken om hoeken van klimoppervlakten, gebruik van de “spleet”, “brievenbus” of “plafondbalk”.


Maximaal één boulderaar op de overhang tegelijk!

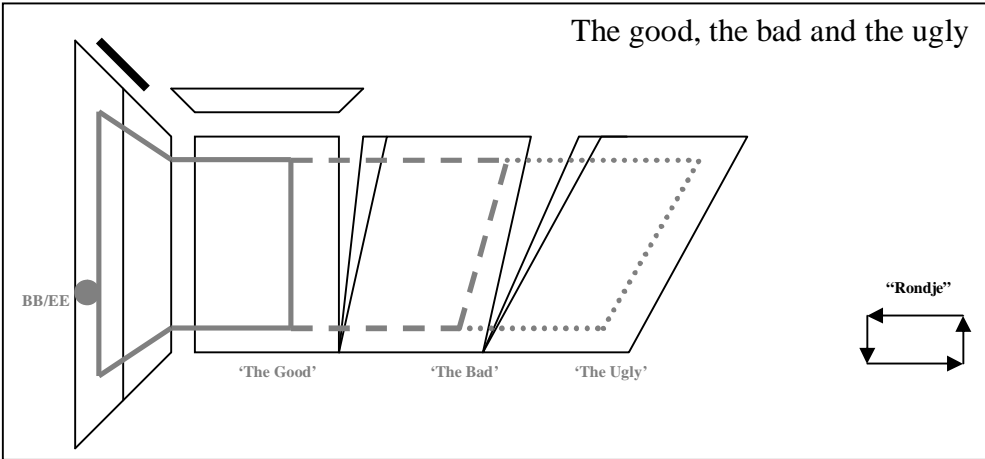
Alles gedaan en toch nog niet genoeg?


- Meerdere routes achter elkaar.
- Reverso: keer de route eens om (beginnen bij “E”).
- Duo: handen ene kleur, voeten andere kleur.
- Aspirant: een moeilijke boulder maar met alle kleuren voor je voeten (of handen).
- Regenboog: de volgende greep moet een andere kleur zijn dan die je al gebruikt.
- Send me 1: partner wijst met stok volgende greep aan (handen).
- Send me 2: partner wijst met stok volgende greep aan (handen en voeten).
- Hardloopwedstrijd: dynamisch van A naar B.

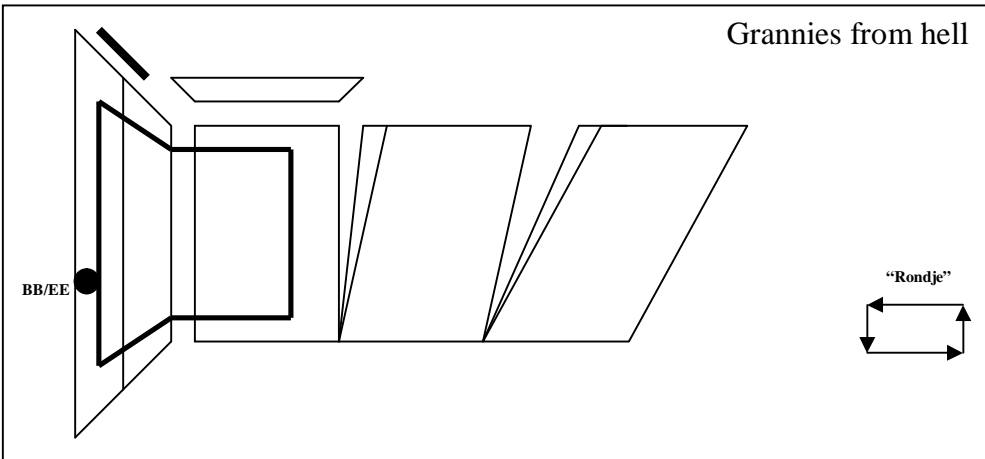
Routes op volgorde van moeilijkheid:

<i>Route</i>	<i>Kleur</i>	<i>Gradering</i>	<i>Lengte(meters)</i>	<i>Blz</i>
The good	Grijs	2+	+/- 6	2
Grannies from Hell	Zwart	2+	+/- 6	2
The bad	Grijs	3	+/- 8	2
No rest for the wicked	Geel	3+/4-	+/- 4	3
Men in tights	Paars	3+/4-	+/- 1	3
Smurf ‘m d’r in	Blauw	3+/4-	+/- 5	4
The Door	Lichtgroen	3+/4- (voorstel)	+/- 5	4
Smurf ‘m d’r in + Time extention!	Blauw	4	+/- 7	4
The ugly	Grijs	4	+/- 10	2
The Rose	Lichtgroen	4 (voorstel)	+/- 7	4
Brutus	Rood	4 (voorstel)	+/- 5	5
Beam me up Scotty	Paars	4+/5- (voorstel)	+/- 2.5	5
Bushido	Wit	4+/5- (voorstel)	+/- 9	6
The Tower	Lichtgroen	5 (voorstel)	+/- 11	4
Mariposa	Oranje	5 (voorstel)	+/- 5	6
Alfabet	(geen grepen)	4+/6- (voorstel)	+/- 3.5	7

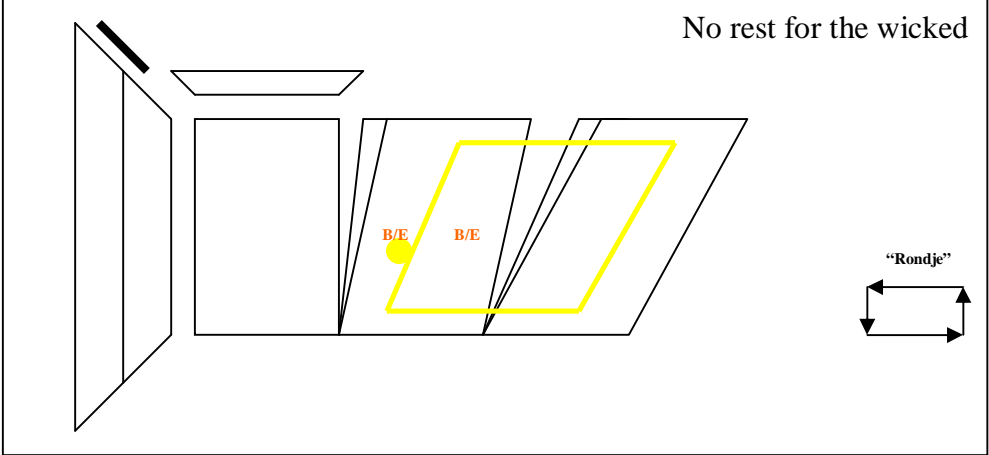
The good, the bad and the ugly		Grijs
	Route	The good (2+) (+/- 6 meter) The bad (3) (+/- 8 meter) The ugly (4) (+/- 10 meter)
	Karakter	van alles wat, bokito-zwaai, "pocket pulling", dyno
	Opmerkingen	The ugly: spotter aanbevolen




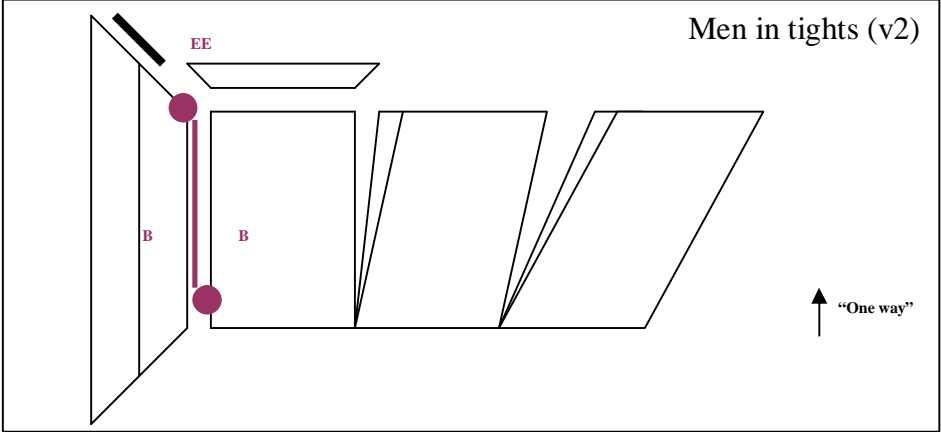
Grannies from Hell (2+/3-)		Zwart
	Route	(2+/3-) (+/- 6 meter)
	Karakter	Van alles wat
	Opmerkingen	Geen




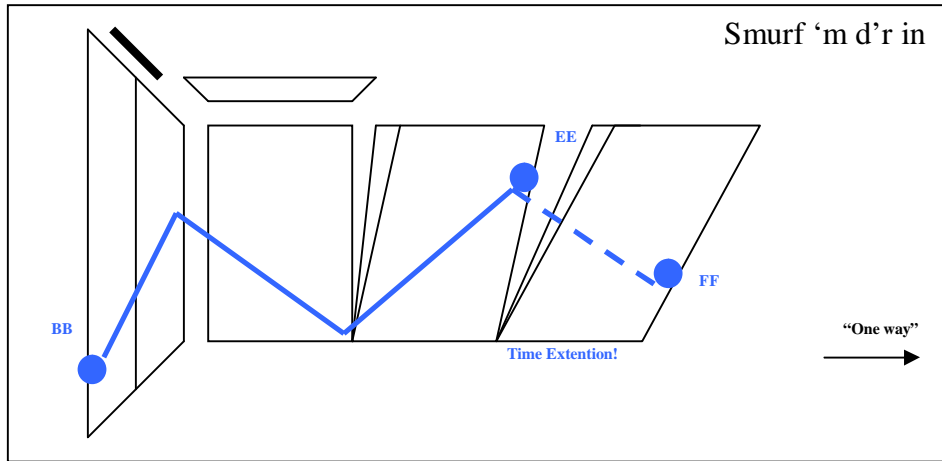
No rest for the wicked (3+/4-) Geel		
	Route	(3+/4-) (+/- 4 meter)
	Karakter	Middelzwaar op de vingers, lichaamsspanning, kijken
	Opmerkingen	Middelzwaar op de vingers




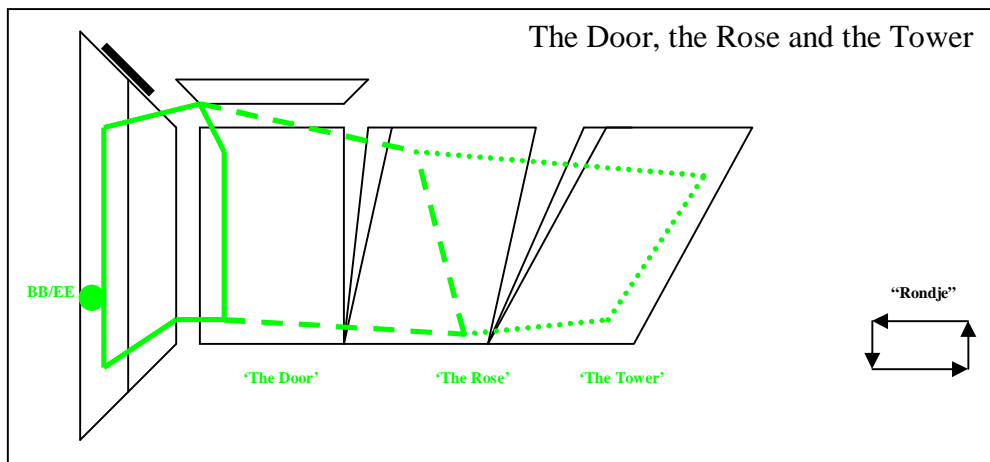
Men in tights v2 (3+/4-) Paars		
	Route	(3+/4-) (+/- 1 meter)
	Karakter	Spreiden en steunen, lenigheid beloond
	Opmerkingen	Draag iets met lange mouwen (tegen uitglijden/schuren)




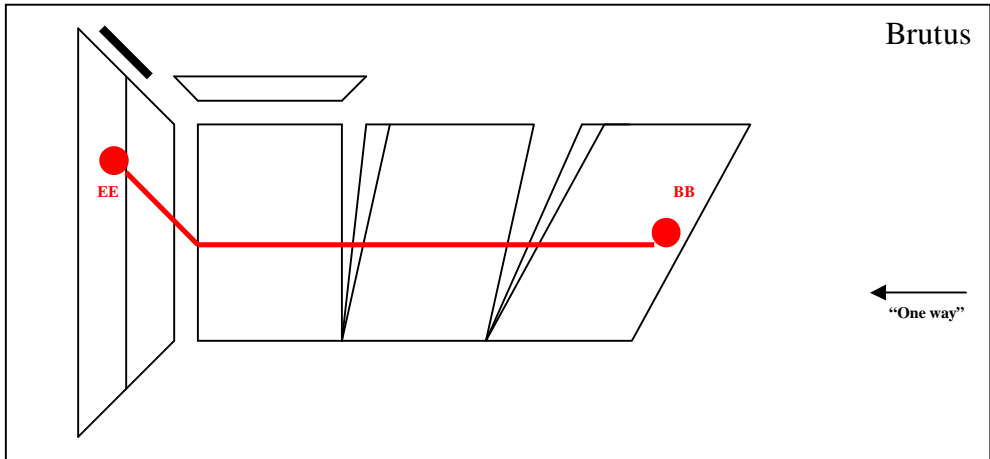
Smurf 'm d'r in (Martijn Hoedeman)		Blauw
	Route	Klassiek (3+/4-) (+/- 5 meter) Variant "Time extension!" naar FF (4) (+/- 7 meter)
	Karakter	Puzzelen voor de hoek, puzzelen in de steile overhang
	Opmerkingen	Draag iets met lange mouwen (tegen uitglijden/schuren)




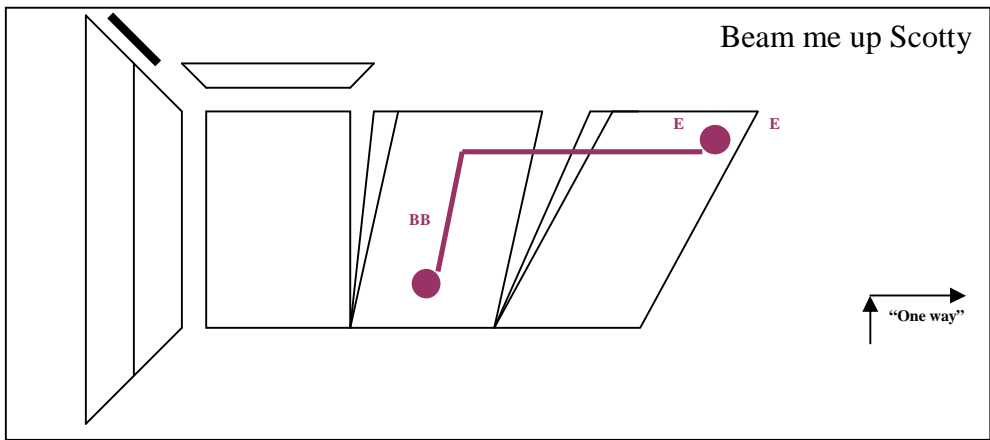
The Door, the Rose and the Tower		Lichtgroen
	Route	The Door: (+/- 5 meter) (3+/4-?) The Rose: (+/- 7 meter) (4?) The Tower: (+/- 11 meter) (5?)
	Karakter	Ronde grepen, dak, kruisen, dyno, ondergreep... van alles wat
	Opmerkingen	The Door, The Rose, The Tower: spotter aanbevolen Toegestaan: heel-, foot- en toehook om hoeken klimoppervlakten, evenals pakken op (niet om) deze hoeken, gebruik van de "spleet", "brievenbus" en "plafondbalk" The Rose, The Tower: luchtig Aanbevolen: rekstok weghalen Aanbevolen: matrassen verleggen




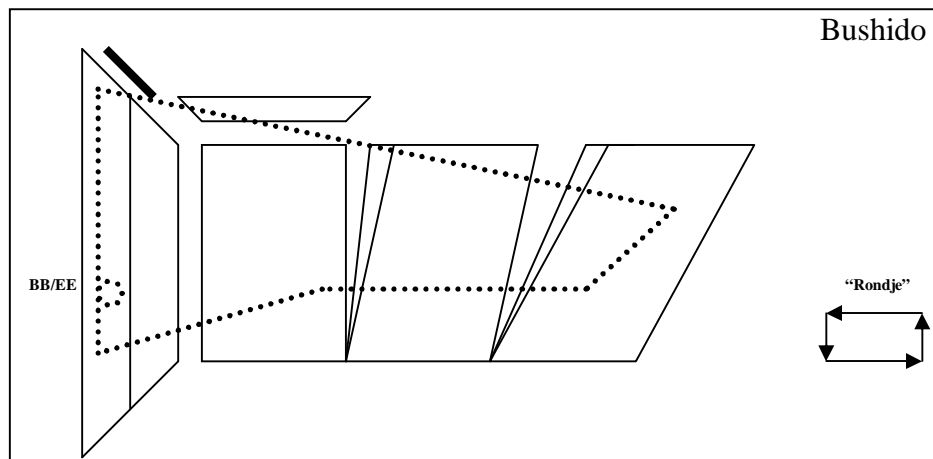
Brutus (4?) Rood		
	Route	(+/- 5 meter) (4?)
	Karakter	lichaamspanning, ondergrepen, spreiden en vlaggen
	Opmerkingen	Een passage is zwaar op de vingers Draag iets met lange mouwen (tegen uitglijden/schuren) Minder geschikt als je niet zo lang bent




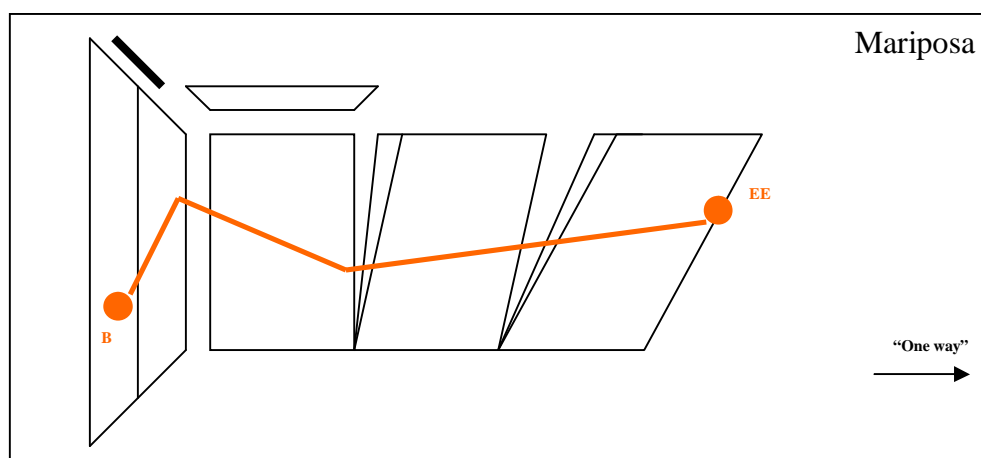
Beam me up Scotty (4+/5-?) Paars		
	Route	(+/- 2.5 meter) (4+/5-?)
	Karakter	Dyno, "hang on"
	Opmerkingen	Spotter aanbevolen Hoge gorilla factor Minder geschikt als je niet zo lang bent




Bushido (4+/5-?)		Wit
	Route	(+/- 9 meter) (4+/5-?)
	Karakter	kleine tredjes, "heelhook", spreiden en plafondtraverse
	Opmerkingen	Luchtig Spotter aanbevolen Aanbevolen: rekstok weghalen Aanbevolen: matrassen verleggen Toegestaan: heel-, foot- en toehook om hoeken klimoppervlakten, evenals pakken op (niet om) deze hoeken, gebruik van de "spleet", "brievenbus" en "plafondbalk" Minder geschikt als je niet zo lang bent



Mariposa (5?)		Oranje
	Route	(+/- 5 meter) (5?)
	Karakter	Randjes
	Opmerkingen	Spotter aanbevolen Zwaar op de vingers Steunen met voet of hand tegen klimoppervlakten zonder greep niet toegestaan!



Alfabet (5+/6-?) (geen grepen)		
	Route	(+/- 3.5 meter) (5+/6-?)
	Karakter	Piazzen, oplopen, wrijving
	Opmerkingen	Luchtig Spotter aanbevolen Aanbevolen: rekstok weghalen Aanbevolen: matrassen verleggen Toegestaan: heel-, foot- en toehook om hoeken klimoppervlakten, evenals pakken op (niet om) deze hoeken, gebruik van de "spleet", "brievenbus" en "plafondbalk" Niet geschikt voor korte mensen

